Instalación Cisco Jabber 12.8 en Windows

Ejecutar el programa descargado haciendo doble click:

CiscoJabberSetup.msi

Haz Click en Aceptar e Instalar

Aparace una ventana ¿Quieres permitir que esta aplicación haga cambio en el dispositivo?

Haz Click en Sí

Haz click en finalizar, dejar marcado Ejecutar ahora

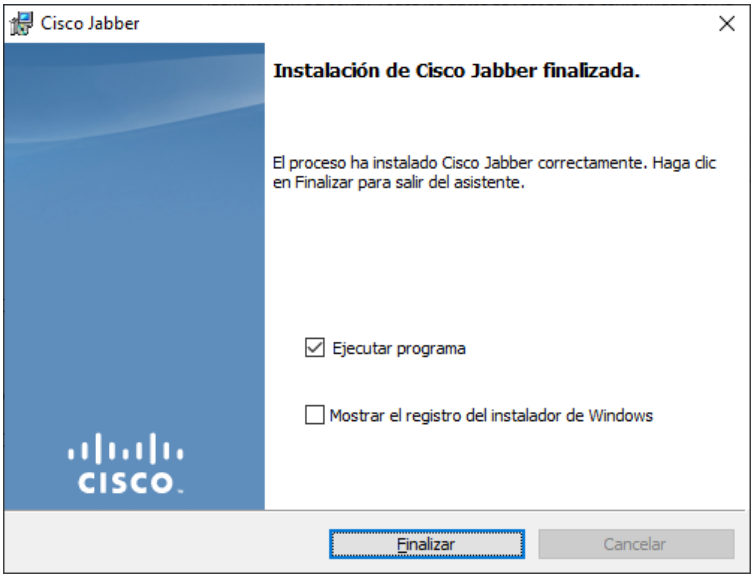

Instalación Cisco Jabber 12.8 en Windows

Escribir vuestro login: usuario@umh.es -> Haz click en Continuar



Aceptar todos los mensajes de certificado que os pide de este tipo:

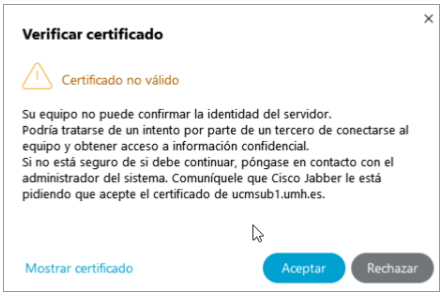

Introducir la contraseña:

Haz clic en siguiente en estas opciones:

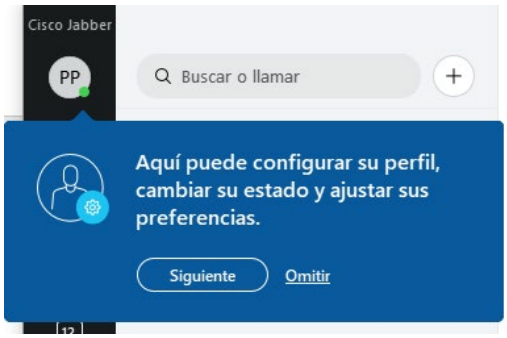

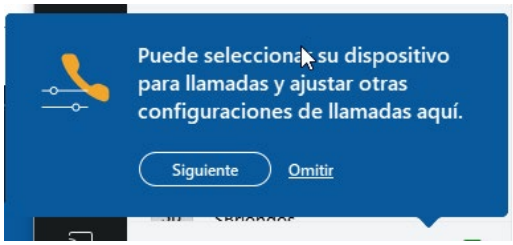

Consulta la guía de uso para ver las opciones del programa:

- Guía de inicio rápido de Cisco Jabber